



**PREMIUM
RANGE**



PREMIUM RANGE

QUALITÀ E INNOVAZIONE: DALLA NOSTRA ESPERIENZA NEL PRIMO EQUIPAGGIAMENTO AL MERCATO DEL RICAMBIO

Da sempre punto di riferimento nell'alto di gamma come fornitore originale delle case auto più prestigiose, Brembo trasferisce naturalmente anche nella sua offerta al mercato del ricambio questo know-how, offrendo i suoi prodotti più esclusivi nella nuova Gamma Premium che si compone di dischi integrali e dischi composti. In entrambi i casi vengono proposte al mercato le soluzioni tecniche più performanti quali:

- ghise speciali
- ventilazione a pioli oppure orientata
- foratura e/o scanalatura della fascia frenante







CARATTERISTICHE TECNICHE

1 CAMPANA IN ALLUMINIO

La campana in materiale diverso rispetto alla fascia consente una notevole riduzione del peso del disco con conseguente beneficio in termini di prestazioni e riduzione delle emissioni.

2 COLLEGAMENTO FASCIA-CAMPANA

In riferimento ai dischi flottanti, consente alla fascia frenante di dilatarsi senza dare origine a deformazioni permanenti.

3 FASCIA FRENAnte IN GHISA LEGATA

L'utilizzo di ghise speciali legate ad alto tenore di carbonio garantisce le migliori prestazioni anche nelle condizioni più estreme.

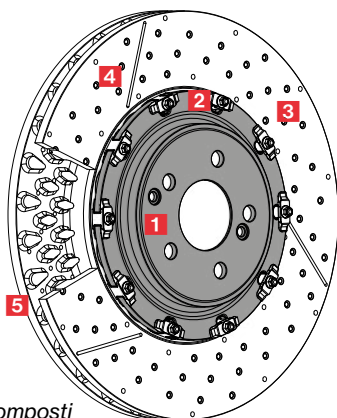
4 BAFFI/FORI

L'impiego di fori e/o scanalature sulla fascia frenante apporta i seguenti vantaggi:

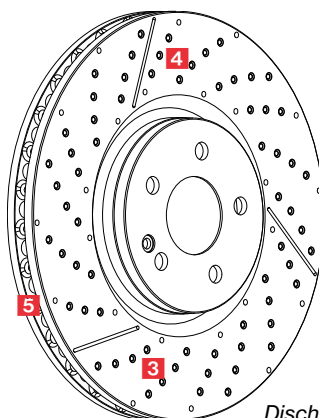
- ravvivamento continuo del materiale d'attrito
- miglior raffreddamento
- miglior comportamento in condizioni di bagnato
- migliore resistenza al fading

5 VENTILAZIONE PIÙ PERFORMANTE

L'utilizzo di una ventilazione a pioli Brembo o, in alternativa, di una ventilazione orientata, consente un miglior raffreddamento del disco e, nel caso dei pioli, una maggiore resistenza alle cricche



Dischi composti



Dischi integrali

DISCHI FLOTTANTI LA GAMMA

Marca e Modello (*)	kW	Assale	Anno
ABARTH			
ABARTH 500 Assetto Corse	140	Ant.	08/08->
ABARTH 695 Tributo Ferrari	132		09/10->
ABARTH 695 Maserati	132		09/12->
ASTON MARTIN			
VANQUISH (R2A) 6.0 V12 ch. 501286->	338	Ant. Sx	09/01-08/07
VANQUISH (R2A) 6.0 V12 ch. 501286->	338	Ant. Dx	09/01-08/07
VANQUISH (R2A) 6.0 V12 ch. 501286->	338	Post. Sx	09/01-08/07
VANQUISH (R2A) 6.0 V12 ch. 501286->	338	Post. Dx	09/01-08/07
V8 VANTAGE S Coupé	321	Ant.	06/11-06/13
V8 VANTAGE S Roadster	321		06/11-06/13
AUDI			
RS4 Cabrio Quattro (8HE) PR:1LP	309	Ant.	06/06-03/09
RS4 Quattro (8EC) PR:1LP	309		09/05-06/08
RS4 Avant Quattro (8ED) PR:1LP	309		04/06-06/08
CADILLAC			
CTS-V Saloon	415	Ant. Sx	01/09->
CTS-V Coupé	415		01/08->
CTS-V Sport Wagon	415		09/11->
CTS-V Saloon	415	Ant. Dx	01/09->
CTS-V Coupé	415		01/08->
CTS-V Sport Wagon	415		09/11->
FORD			
GT (Sport Pack)	368	Ant.	06/03->
GT (Sport Pack)	368	Post.	06/03->

BREMBO	Riferimento OE	Ø x TH
09.B085.13 Forato	51885455 / 51962983	305x28
09.7887.33 Baffato	4R12-280457-AA	355x32
09.7887.43 Baffato	4R12-280456-AA	355x32
09.7888.33 Baffato	4R12-280467-AA	330x28
09.7888.43 Baffato	4R12-280466-AA	330x28
09.B324.13 Baffato	BG33-1125-AA	380x34
09.9477.23 Forato	8E0 615 301 AB	365x34
09.A665.13	20795300	370x34
09.A665.23	20795302	370x34
09.9976.13 Forato	4G7V-1125-BA1	355x32
09.9978.13 Forato	4G7V-2C026-BA1	335x32



Marca e Modello (*)	kW	Assale	Anno
MERCEDES			
C 63 AMG (W204) + sports pack	336	Ant.	02/08->
C 63 AMG (W204) + sports pack	358		02/08->
C 63 AMG S.W. (S204) + sports pack	336		02/08->
C 63 AMG S.W. (S204) + sports pack	358		01/12->
CLK 63 AMG (C209)	373		05/07-05/09
E 63 AMG (W211)	378		03/06-12/08
E 63 AMG S.W. (S211)	378		03/06-07/09
E 63 AMG (W212)	381		12/09->
E 63 AMG (W212)	386		12/09->
E 63 AMG S.W. (S212)	386		08/09->
CLK 63 AMG (C209)	354	Ant.	04/06-05/09
CLK 63 AMG Cabrio (A209)	354		04/06-03/10
SLK 55 AMG (R171) ch.->194373	265		06/04-02/08
SLK 55 AMG (R171) Black Series ch.->194373	294		06/06-02/08
CLS 55 AMG (C219)	350	Ant.	01/05-12/10
SL 55 AMG (R230) - sports pack	350		10/01-06/02
SL 55 AMG Kompressor (R230) - sports pack	368		06/02-01/12
C 63 AMG (C204)	373	Ant.	11/12->
C 63 AMG (C204) Black Series	380		01/12->
CLS 63 AMG (C219)	378		04/06-12/10
SL 55 AMG (R230) + sports pack	350		10/01-06/02
SL 55 AMG Kompressor (R230) + sports pack	368		06/02-01/12
SL 55 AMG (R230)	380		03/06-01/12
SL 63 AMG (R230)	386		03/08-01/12
SL 65 AMG (R230)	450		03/04-01/12
SLS AMG (C197) 6.2 - ceramic disc	420		03/10->
SLS AMG (C197) 6.2 GT - ceramic disc	435		06/13->
SLS AMG Cabrio (A197) 6.2 - ceramic disc	420		06/11->
SLS AMG Cabrio (A197) 6.2 GT - ceramic disc	435		06/13->
SL 65 AMG (R230)	450	Post.	03/04-01/12
SL 65 AMG (R230) Black Series	493		07/08-01/12
CLK 55 AMG DTM (C209)	428	Ant.	06/04-05/09
CLK 55 AMG Cabrio DTM (A209)	428		06/04-03/10
CL 65 AMG (C215)	450	Ant.	09/03-03/06
S 65 AMG (W220)	450		03/04-08/05

BREMBO

Riferimento OE

Ø x TH


09.9764.23 Forato & Baffato	219 421 02 12	360x36
09.9547.33 Forato & Baffato	209 421 01 12	360x32
09.8878.23 Forato & Baffato	230 421 09 12	380x36
09.9313.33 Forato & Baffato	230 421 12 12	390x36
09.9315.23 Forato & Baffato	230 423 14 12	360x26
09.9254.33 Forato & Baffato	171 421 00 12 171 421 01 12	340x32
09.8880.23 Forato & Baffato	220 421 26 12	390x36



Marca e Modello (*)	kW	Assale	Anno
MITSUBISHI			
LANCER Saloon 2.0 EVO X + HP Pack	217	Ant.	06/08->
LANCER Saloon 2.0 EVO X + HP Pack	242		06/08->
LANCER Saloon 2.0 EVO X + HP Pack	264		06/08->
NISSAN			
GT-R (R35) 3.8 V6	357	Ant.	02/09-10/11
GT-R (R35) 3.8 V6	390		02/11-10/11
GT-R (R35) 3.8 V6 + Fascia frenante forata	357	Ant.	11/11->
GT-R (R35) 3.8 V6 + Fascia frenante forata	390		11/11->
GT-R (R35) 3.8 V6 + Fascia frenante forata	404		02/12->
GT-R (R35) 3.8 V6 - Fascia frenante forata	357	Ant.	11/11->
GT-R (R35) 3.8 V6 - Fascia frenante forata	390		11/11->
GT-R (R35) 3.8 V6 - Fascia frenante forata	404		02/12->
GT-R (R35) 3.8 V6 + Fascia frenante forata	357	Post.	02/09->
GT-R (R35) 3.8 V6 + Fascia frenante forata	390		02/11->
GT-R (R35) 3.8 V6 + Fascia frenante forata	404		02/12->
GT-R (R35) 3.8 V6 - Fascia frenante forata	357	Post.	02/09->
GT-R (R35) 3.8 V6 - Fascia frenante forata	390		02/11->
GT-R (R35) 3.8 V6 - Fascia frenante forata	404		02/12->
OPEL			
ASTRA GTC (J) 2.0 OPC	206	Ant.	04/12->
ASTRA GTC Mk VI (J) 2.0 VXR	206		04/12->
INSIGNIA 2.8 V6 T. OPC 4x4	239	Ant.	07/09->
INSIGNIA Saloon 2.8 V6 T. OPC 4x4	239		07/09->
INSIGNIA Sports Tourer 2.8 V6 T. OPC 4x4	239		07/09->

(*) Per aggiornamenti, ulteriori informazioni e completa disponibilità dei codici si rimanda al catalogo on line di Brembo.
www.bremboparts.com
www.tecdoc.com

BREMBO	Riferimento OE	Ø x TH
09.A193.13	4615A023 4615A184	350x32
09.A187.13 Forato	40206-JF20A	380x34
09.B386.13 Forato	40206-KB50A 40206-KJ10A	390x32
09.B386.23	40206-KB55A	390x32
09.A190.13 Forato	43206-JF20A 43206-KJ10A	380x30
09.A190.23	43206-KB55A	380x30
09.B781.13 Forato	13370436 569088	355x32
09.A804.23 Forato	13273625 569068	355x32



DISCHI COMPOSTI LA GAMMA

Marca e Modello (*)	kW	Assale	Anno
BMW			
5 -SERIES (F10/F18)	/	Ant.	03/10 ->
5 -SERIES Touring (F11)			09/10 ->
5 -SERIES (F10/F18)	/	Ant.	03/10 ->
5 -SERIES Touring (F11)			09/10 ->
5 -SERIES (F10/F18)	/	Post.	03/10 ->
5 -SERIES Touring (F11)			09/10 ->
5 -SERIES (F10/F18)	/	Ant. Sx	03/10 ->
5 -SERIES Touring (F11)			09/10 ->
5 -SERIES GT (F07)			10/09 ->
6 -SERIES Cabrio (F12)			03/11 ->
6 -SERIES Coupè (F13)			11/10 ->
6 -SERIES Gran Coupè (F06)			09/11 ->
7 -SERIES (F01/F02/F03/F04)			06/08 ->
5 -SERIES (F10/F18)	/	Ant. Dx	03/10 ->
5 -SERIES Touring (F11)			09/10 ->
5 -SERIES GT (F07)			10/09 ->
6 -SERIES Cabrio (F12)			03/11 ->
6 -SERIES Coupè (F13)			11/10 ->
6 -SERIES Gran Coupè (F06)			09/11 ->
7 -SERIES (F01/F02/F03/F04)			06/08 ->
5 -SERIES (F10/F18)	/	Post.	03/10 ->
5 -SERIES Touring (F11)			09/10 ->
5 -SERIES GT (F07)			10/09 ->
6 -SERIES Cabrio (F12)			03/11 ->
6 -SERIES Coupè (F13)			11/10 ->
6 -SERIES Gran Coupè (F06)			09/11 ->
7 -SERIES (F01/F02/F03/F04)			06/08 ->
5 -SERIES (F10/F18)	/	Ant. Sx	03/10 ->
5 -SERIES Touring (F11)			09/10 ->
5 -SERIES GT (F07)			10/09 ->
6 -SERIES Cabrio (F12)			03/11 ->
6 -SERIES Coupè (F13)			11/10 ->
6 -SERIES Gran Coupè (F06)			09/11 ->
7 -SERIES (F01/F02/F03/F04)			06/08 ->

BREMO	Riferimento OE	Ø x TH
09.C410.13	34 11 6 794 429	330x24
09.C409.13	34 11 6 775 277	348x30
09.C411.13	34 21 6 775 287	330x20
09.C405.13	34 11 6 785 669	348x36
09.C406.13	34 11 6 785 670	348x36
09.C404.13	34 21 6 775 289	345x24
09.C407.13	34 11 6 785 675	374x36



Marca e Modello (*)	kW	Assale	Anno
5 -SERIES (F10/F18)	/	Ant.	03/10 ->
5 -SERIES Touring (F11)		Dx	09/10 ->
5 -SERIES GT (F07)			10/09 ->
6 -SERIES Cabrio (F12)			03/11 ->
6 -SERIES Coupè (F13)			11/10 ->
6 -SERIES Gran Coupè (F06)			09/11 ->
7 -SERIES (F01/F02/F03/F04)			06/08 ->
5 -SERIES GT (F07)	/	Ant.	10/09 ->
7 -SERIES (F01/F02/F03/F04)		Sx	06/08 ->
5 -SERIES GT (F07)	/	Ant.	10/09 ->
7 -SERIES (F01/F02/F03/F04)		Dx	06/08 ->

(*) Per aggiornamenti, ulteriori informazioni e completa disponibilità dei codici si rimanda al catalogo on line di Brembo.

www.bremboparts.com

www.tecdoc.com



BREMBO	Riferimento OE	Ø x TH
09.C408.13	34 11 6 785 676	374x36
09.C416.13	34 11 6 783 777 34 11 6 789 543	374x36
09.C417.13	34 11 6 783 778 34 11 6 789 544	374x36



DISCHI INTEGRALI LA GAMMA

Marca e Modello (*)	kW	Assale	Anno
MERCEDES			
A-CLASS (W176) + sport pack	/	Ant.	06.12 ->
B-CLASS (W246) + sport pack			11/11 ->
CLA Coupe (C117) + sport pack			01/13 ->
GLA (X156) + sport pack			12/13 ->
A-CLASS (W176) + sport pack	/	Ant.	06.12 ->
B-CLASS (W246) + sport pack			11/11 ->
CLA Coupe (C117) + sport pack			01/13 ->
C-CLASS (W204) + sport pack	/	Ant.	01/07 ->
C-CLASS Coupe (C204) + sport pack			06/11 ->
C-CLASS T-Model (S204) + sport pack			08/07 ->
CLS (C218) -sport pack	/	Ant.	01/11 ->
CLS Shooting Brake (X218) -sport pack			10/12 ->
CLS (C218) + sport pack	/	Ant.	01/11 ->
CLS Shooting Brake (X218) + sport pack			10/12 ->
CLS (C218) CLS 500	/	Ant.	01/11 ->
E-CLASS (W212)	/	Ant.	01/09->
E-CLASS T-Model (S212)			08/09->
E-CLASS Cabrio (A207)	/	Ant.	01/10->
E-CLASS Coupé (C207)			01/09->
SL (R231) + sport pack	/	Post.	01/12->
SLK (R172) + sport pack	/	Post.	02/11->
M-CLASS (W166)	/	Ant.	06/11->
M-CLASS (W166)	/	Post.	06/11->
M-CLASS (W166)	/	Ant.	06/11->
M-CLASS (W166)	/	Post.	06/11->

BREMO	Riferimento OE	Ø x TH
09.B436.51 Forato	246 421 25 12	295x28
09.B807.51 Forato	246 421 27 12	320x30
09.A613.51 Forato	204 421 09 12 204 421 27 12 204 421 28 12	295x28
09.B742.51 Forato	000 421 18 12 218 421 03 12	322x32
09.B855.51 Forato	218 421 04 12	344x45
09.B747.51 Forato	218 421 02 12	360x36
09.B746.51 Forato	000 421 15 12 204 421 11 12	344x32
09.B746.61 Forato	000 421 14 12 207 421 00 12	344x32
09.B743.51 Forato	000 423 15 12 231 423 05 12	320x24
09.B744.51 Forato	172 421 02 12	344x32
09.A958.21 Forato	166 421 04 12	350x32
09.A959.21 Forato	166 423 04 12	330x22
09.A960.21 Forato	166 421 03 12	375x36
09.A961.21 Forato	166 423 03 12	345x22



Marca e Modello (*)	kW	Assale	Anno
PORSCHE			
911 (997)	/	Ant.	07/04 ->
911 Cabrio (997)		Sx	04/05 ->
911 (997)	/	Ant.	07/04 ->
911 Cabrio (997)		Dx	04/05 ->
911 (997)	/	Post.	07/04 ->
911 Cabrio (997)		Sx	04/05 ->
911 (991)			12/11 ->
911 Cabrio (991)			11/12 ->
911 (997)	/	Post.	07/04 ->
911 Cabrio (997)		Dx	04/05 ->
911 (991)			12/11 ->
911 Cabrio (991)			11/12 ->
911 (997)	/	Ant.	07/04 ->
911 Cabrio (997)		Sx	04/05 ->
BOXTER (987)			11/04 ->
CAYMAN (987)			11/05 ->
911 (997)	/	Ant.	07/04 ->
911 Cabrio (997)		Dx	04/05 ->
BOXTER (987)			11/04 ->
CAYMAN (987)			11/05 ->
BOXTER (987)	/	Ant.	11/04 ->
CAYMAN (987)		Sx	11/05 ->
BOXTER (987)	/	Ant.	11/04 ->
CAYMAN (987)		Dx	11/05 ->

(*) Per aggiornamenti, ulteriori informazioni e completa disponibilità dei codici si rimanda al catalogo on line di Brembo.

www.bremboparts.com
www.tecdoc.com



BREMBO	Riferimento OE	Ø x TH
09.C092.11 Forato	996 351 409 04	330x34
09.C093.11 Forato	996 351 410 04	330x34
09.C086.11 Forato	996 352 405 02	330x28
09.C087.11 Forato	996 352 406 02	330x28
09.C094.11 Forato	996 351 405 01	318x28
09.C095.11 Forato	996 351 406 01	318x28
09.C090.11 Forato	987 351 401 01	298x24
09.C091.11 Forato	987 351 402 01	298x24





www.bremboparts.com